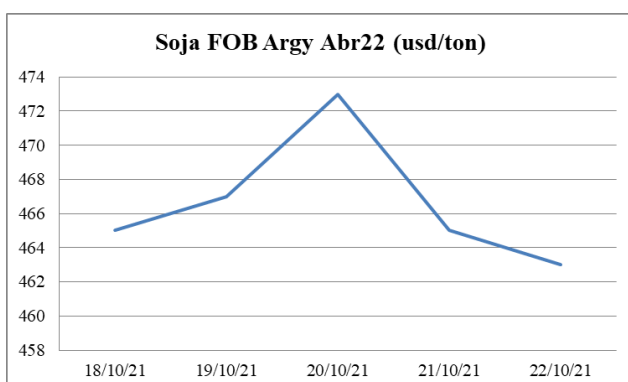


25 de Octubre 2021

### Plano Internacional

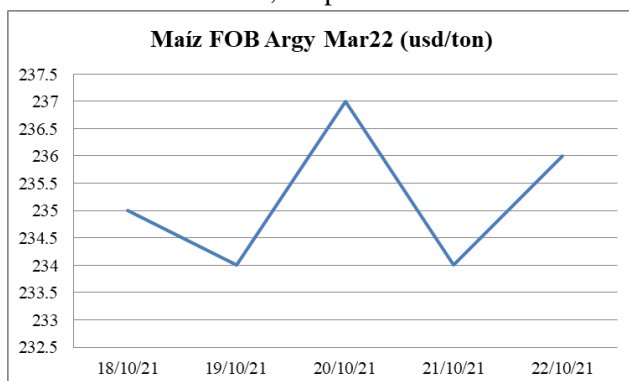
**USDA NASS:** La cosecha de maíz en US avanza al 66% versus el promedio 53% de los últimos 5 años, un incremento de 14 puntos porcentuales respecto de la semana anterior. Por su parte la cosecha de soja avanza al 74%, incremento de 13 puntos porcentuales respecto de la semana anterior y superior al promedio histórico de los últimos 5 años del 70%. El trigo de invierno se encuentra sembrado al 80%, 10 puntos por encima de la semana anterior y congruente con el promedio de los últimos 5 años.<sup>1</sup>

**FOB:** Comenzando por la soja, la cotización de la oleaginosa de la cosecha nueva cayó US\$ 2/t la semana pasada, con un pico 473 usd día miércoles.



Fuente: América Agro en base a datos Agroindustria

Por el lado del maíz, el precio FOB de la cosecha nueva aumento US\$ 1/t en la semana.



Fuente: América Agro en base a datos Agroindustria

<sup>1</sup> Fuente: <https://www.nass.usda.gov/>

## Plano Local<sup>2</sup>

**Soja**, al 13 de octubre se lleva **comercializada el 73,4% de una producción** de 43,5 millones de toneladas, **restan comercializar 11,6 millones de toneladas**. Del total, 62,2% tiene precio. La industria compro un 76% de lo comercializado.

Respecto de la próxima campaña se lleva **comercializada 2,3 millones de toneladas de una producción estimada de 44 millones de toneladas** (solo el 33% tiene precio firme), de lo cual el 85% lo compro la industria. Según **la Bolsa de Cereales de Buenos Aires** proyecta una **superficie de soja de 16.500.000 hectáreas** para la campaña 2021/22. Dicha proyección refleja una **contracción interanual del -2,4%** (Superficie estimada 2020/21: 16,9 millones de hectáreas).

Desde el lunes pasado el precio cámara de la oleaginosa se mantuvo prácticamente sin cambios, registrando un pico el día miércoles (\$35.695) y luego descendiendo a valores de \$34.900 en el cierre de la semana.

**Evolución Cámara**



Fuente: Bolsa de Cereales de Rosario, precio Soja Cámara en pesos

**Maíz**, al 13 de octubre se lleva comercializada el 84,2% de la producción de la campaña en curso, restando comercializar 7,9 millones de toneladas. De este total, 56,8% tiene precio. La exportación compro un 80,4% de lo comercializado. Respecto de la próxima campaña se lleva **comercializada 7,9 millones de toneladas** (solo el 57% tiene precio firme), de lo cual el 99% lo compro la exportación.

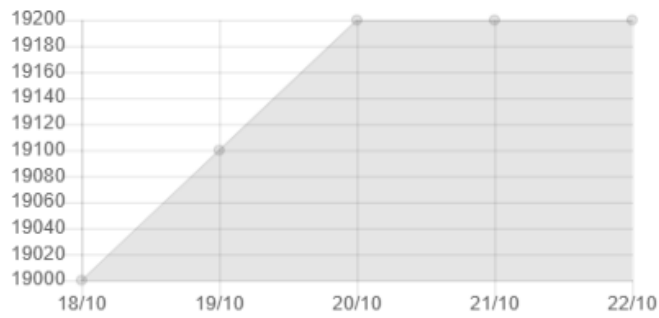
Según la Bolsa de Cereales de Buenos Aires, se espera sembrar 7.100.000 hectáreas, 500.000 hectáreas más respecto del ciclo anterior. Al 20/10 se llevan sembrados 26,3% del área total (1,9 millones de hectáreas).

13/10/2021	SOJA		MAÍZ	
	21/22	20/21	21/22	20/21
Exportación	352.9	7,768.7	7,840.3	39,156.0
Industria	1,971.0	24,140.4	56.7	3,379.7
<b>Total</b>	<b>2,323.9</b>	<b>31,909.1</b>	<b>7,897.0</b>	<b>42,535.7</b>
<b>Producción</b>	<b>44,000</b>	<b>43,500.0</b>	<b>55,000</b>	<b>50,500.0</b>

<sup>2</sup> Fuente: América Agro Research en base a Bolsa de Cereales de Buenos Aires (cifras de producción, avance de cosecha y estado de los cultivos). Datos de comercialización obtenidos del Ministerio de Agricultura, Ganadería y Pesca.

Desde el lunes pasado el precio cámara del grano tuvo una tendencia creciente en la semana, cerro en \$19.200, sumando \$200 respecto del inicio de la semana (\$19.000).

**Evolución Cámara**



Fuente: Bolsa de Cereales de Rosario, precio Maíz Cámara en pesos